

VY\_32\_INOVACE\_INF2.13

Název: Úprava obrázků 3

Autor: Otto Kohout

Předmět: Informatika

Třída: 6. ročník ZŠ

Časová dotace: 35 minut

Metodické poznámky:


V tomto cvičení se žáci naučí editovat obrázky (kliparty). Funkcí „upravit obrázek“ zjistí, z čeho se obrázky skládají a dokáží je také pozměnit. K této práci musí využít zkušenosti z předchozích cvičení.

14.1.2013 6.A


# Předloha 1



1. Tento obrázek rozeber do jednotlivých částí dle předlohy 1.




## Předloha 2



**2. Zkopíruj rozebrané obrázky z předchozího úkolu a uprav dle předlohy 2.**

### Předloha 3



**3. Z upravených dílů slož a dobarvi tvoje auto dle předlohy 3.  
Jestli máš čas vytvoř 2 auto podle sebe.**